

碧南市立大浜小学校
1年生
学年便り
令和6年12月13日
第14号

実りの多い2学期も終わりを迎え、いよいよ冬休みです。冬休みには、クリスマスにお正月と子どもたちにとって楽しいことが待っています。生活のリズムをくずすことなく、規則正しい生活が送れるようにご協力をお願いします。また、これまでの学習で、苦手だと思ふところを復習するよい機会でもあります。繰り上がりのたし算、繰り下がりのひき算、漢字等、もう一度苦手なところを見直し、克服できるように励ましてあげてください。家族とのひとときを大切に楽しい冬休みを過ごし、新たな気持ちで新学期が迎えられることを願っています。

～保護者の方へ～

○通知表について



今学期から、「学習の様子」に評価が加わります。各教科のそれぞれの目標について、学習状況をお知らせするものです。各教科の評価は、三つの観点があります。それぞれの達成目標に対する到達度をA、B、Cで評価します。

○チャレンジドリル大会について

第2回のチャレンジドリル大会を、1月8日(水)に行います。テスト範囲と合格ラインは、以下の通りです。

国語

- ・漢字の読み書きと片仮名(冬休みの課題から)を100問
- ・100点満点中80点以上合格

算数

- ・たし算及びひき算(冬休みの課題から問題の順番を変えて)を100問
- ・100点満点中80点以上合格



～冬休みの宿題～

○計算プリント 3枚 ※丸付けをお願いします。間違っていたら、直させてください。

○国語プリント 3枚 ※丸付けをお願いします。間違っていたら、直させてください。

○縄跳び&ピアノカ&お手つだいがんばりカード

- ・縄跳びカード…練習をし、合格したら、日付を書いてください。※跳んだ数を数えてください。
- ・お手伝いカード…お手伝いすることを決めて、すすんで取り組む。
※意欲的に取り組めるようにご支援ください。
- ・ピアノカ練習カード…「きらきら星」を練習し、日付に色を塗る。
10日以上練習できるように、声かけをお願いします。
※冬休み明けの音楽の授業でテストをします。

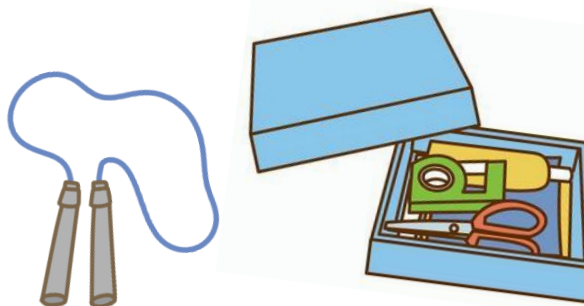
○冬休みの日誌 ※丸付けをお願いします。間違っていたら、直させてください。

※読んだらおうちの方にサインをもらうページ P14



《1月7日(火) 始業式の持ち物》

- ・冬休みの宿題（計算プリント3枚、国語プリント3枚、冬休みの日誌、縄跳び&ピアノカ&お手つだいがんばりカード）
- ・お道具箱（色鉛筆、クレヨン、セロテープ、のり、フェルトペン、名前ペン、4B鉛筆、はさみ、定規）
- ・おたよりケース
- ・連絡帳
- ・筆記用具
- ・シューズ（記名）
- ・新しい雑巾1枚（記名）
- ・なわとび
- ・お道具箱
- ・図書の本 2冊
- ・牛乳パック（2つ以上）※詳しくは裏面をご覧ください。



《お願い》

※絵の具セットは、パレットや雑巾を洗って、乾かして、修繕してください。

※なくなりかけている絵の具やお道具箱の中のものを、補充してください。

※のりがなくなっている場合は、ご家庭で準備をお願いします。（スティックタイプ）

※色鉛筆の中身の確認をしていただき、削っておいてください。

※赤白帽子は洗い、ゴムが伸びたり切れたりしていたら、直してください。

※学校に持ってくるもの(特に、鉛筆や消しゴム、制服など)には、必ず記名をお願いします。

〈1月の予定〉

- 7日(火) 3学期始業式 10:30頃下校
- 8日(水) ①②チャレンジドリル大会
3時間授業 11時50分頃下校
- 9日(木) 平常授業
給食開始 13:50頃下校
- 13日(月) (祝)成人の日
- 14日(火) フッ化物洗口開始
身体測定②1-1、1-2
③1-3
- 15日(水) 読み聞かせ
- 17日(金) あいさつ運動(3組 1~9番)
- 18日(土) 市内書初め展(文化会館)(~19日)
- 20日(月) 口座振替
- 22日(水) ゆきだるま読書週間(~2/5)
- 24日(金) ②③学カテスト
- 29日(水) 読み聞かせ

〈2月の予定〉

- 1日(土) 学習発表会
- 3日(月) 学習発表会代休
- 5日(水) 全校朝会
幼保交流会(3組)
- 6日(木) 幼保交流会(1組)
- 8日(土) 特別支援そくばい会
(文化会館)
- 11日(火) 建国記念の日
- 12日(水) 読み書きかせ
(読書イベント)
- 13日(木) 幼保交流会(2組)
- 20日(木) 口座振替
- 21日(金) あいさつ運動
(3組 10~18番)
- 26日(水) 読み聞かせ(最終)
- 28日(金) ③④6年生を送る会

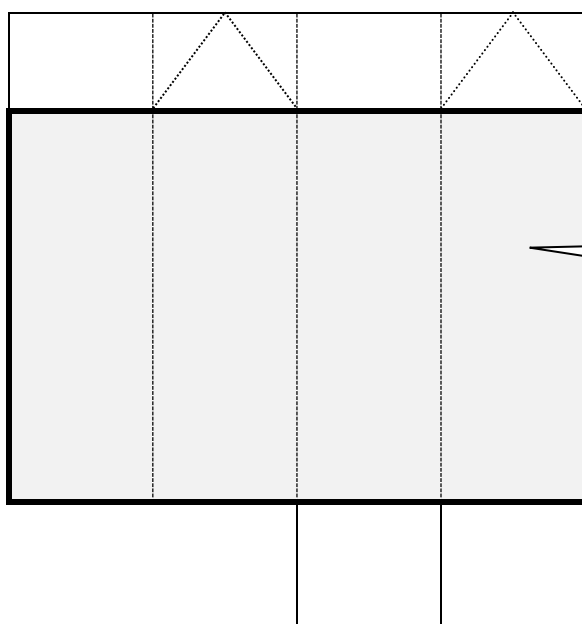
～お願い～

2月に、保育園や幼稚園の園児との交流会があります。小学校の先輩として、園児に小学校のことをいろいろ教えてあげます。牛乳パックを使って、「パッチンがえる」を作ったりプレゼントしたりします。そこで、以下のようなものを用意して、学校に持ってきてください。よろしくお願いします。

- 輪ゴム2個
- 1リットルの牛乳パック




☆ 牛乳パックは下の図のように切り開いて、始業式の日に持ってきてください。



この部分を使います。



※  の部分を切り取ってください。

※ 牛乳パックがいくつかあるご家庭は多めに持たせてもらえると助かります。

◎3学期はチューリップを育てます。水やり用のペットボトルを準備でき次第持ってきてください。