

碧南市立大浜小学校
1年生
学年便り
令和6年7月8日
第9号

5月に種をまいたアサガオがたくさんの花を咲かせ、「今日は花が四つも咲いていたよ!」「きのうと違う色のアサガオが咲いたよ!」と、子どもたちはうれしそうに報告してくれます。初めてのことに挑戦し、たくさんことができるようになった1年生は自信に満ち、たくましく成長しています。日々のご家庭でのご支援とご協力のおかげです。ありがとうございます。

さて、いよいよ夏休みがやってきます。充実した夏休みとなるように、ご家庭でもお子さんと、夏休みの過ごし方を、ぜひ話し合ってみてください。体調管理・交通安全等に気をつけ、規則正しい生活ができるとうよいと思います。9月には、大きく成長した子どもたちの姿が見られることを楽しみにしています。

☆夏休みの宿題について☆

- ①夏休み日誌 ★ やってもやらなくてもよいページ⇒p4、12、27
★ 読んだり、やったりしたらおうちの人にサインをもらうページ↓
p1、8・9、14、18、23、34、38・39、48
※ あとは全部やります。
※ 解答も配布しますので、お家の方で〇をつけ、直しもさせてください。
- ②作品募集 ポスター、習字のいずれか1点以上
- ③夏休み作品展の作品（自由工作、観察記録など）※今年度から自由参加となります。
※夏休みの作品展の作品の中から、創意工夫展にも出展できます。
※アイデア貯金箱コンクールにも出品できます。
- ④あさがお絵日記1枚とあさがおさいたよカード
- ⑤親子キャッチ575（俳句）・・・※自由応募
- ⑥ひらがな練習プリント3枚⇒おうちの方で〇をつけてあげてください。お手本を見て、繰り返し練習させてください。はねや止め、はらいにも気をつけて書かせてください。
- ⑦計算練習プリント2枚⇒おうちの方で〇をつけてあげてください。
- ⑧たしざんとひきざんの練習⇒持ち帰った計算カードを使って、両方とも3分以内で言えるように練習してください。練習したら、けいさんがんばりカードに色ぬりをさせてください。

◎読書感想文、生活作文のいずれか1点

(配った作文用紙を使ってください。市販のものでも可。)

★生活作文・・・原稿用紙3枚(1200字)以内

★読書感想文・・・原稿用紙2枚(800字)以内

対象図書⇒自由図書・・・小説、童話、戯曲、伝記など

課題図書・・・「アザラシのアニュー」「ごめんねでてこい」

「おちびさんじゃないよ」「どうやってできるの?チョコレート」

※生活作文や絵日記は、自転車や一輪車、鉄棒などの練習でがんばったこと、お手伝いのこと、家族と一緒に何か作ったこと、成し遂げたこと、あさがおや昆虫を観察した様子などを、題材にしてください。見たこと、聞いたこと、誰かが言った言葉、思ったことなど、詳しく書けるとよいです。読書感想文は、登場人物へ手紙を書くようなイメージができる書きやすいでしょう。別紙「図書だより 読書感想文の書き方を参考」にしてください。

☆登校日と持ち物(提出物)について☆



日時	8月19日(月) 全校出校日 8:20~9:30 ※9:45分下校完了	9月2日(月) 2学期始業式 8:20~11:00 ※11:00下校完了
持ち物	<ul style="list-style-type: none"> ○筆記用具 ○おたよりケース ○連絡帳 ○シューズ ○夏休み日誌(P45まで) ○エプロン <div style="border: 1px solid black; padding: 5px; margin: 10px 0;"> <p>※夏休みの日誌は、答え合わせと直しを必ずして、持って来てください。</p> </div> <ul style="list-style-type: none"> ○あさがお絵日記 ○親子キャッチ5・7・5(自由応募) 《宿題でできているもの》 ○作品募集(ポスター、習字等) ※必ず応募用紙を添付してください。 (詳しくは作品募集の一覧をご覧ください。) ※当日欠席される場合は、16日までに学校に持って来てください。(13日~15日は学校閉校日となっています。) ○読書感想文または生活作文 	<ul style="list-style-type: none"> ○筆記用具 ○おたよりケース ○連絡帳 ○シューズ ○夏休み日誌(全て) ○絵日記 ○エプロン、三角巾、マスク ○あさがおさいたよカード ○けいさんがんばりカード ○作品展の作品(あれば) ○ひらがなプリント(3枚) ○けいさんプリント(2枚) ○新しい雑巾(記名をして1枚) ●図書室の本(2冊) ●お道具箱 <div style="border: 1px solid black; padding: 5px; margin: 10px 0;"> <p>※荷物が多くなりますので、図書室の本とお道具箱については、翌日も構いません。</p> </div>
<p>※読書感想文、生活作文のいずれか一点を提出してください。</p>		

～保護者の方へのお願い～

○通知表について

1年生の1学期は、学校生活に慣れることが第一で、学習についてはまず学習方法が身につくように指導をしてきました。そのため、成績は2学期より記入します。

○チャレンジドリル大会（9月3日）について

本校では、年に2回、子どもたちの基礎学力を高めるため、「チャレンジドリル大会」を実施しています。第1回目を9月3日（火）に行います。夏休み中に繰り返し練習をし、チャレンジドリルに1回で合格できるように家庭でもご支援ください。※不合格の場合は再テストを実施します。

〈合格点と出題範囲〉

国 語

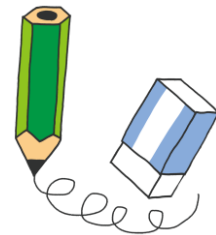
《合格点》⇒50問×2点の100点満点中80点以上

《範囲》⇒夏休みの課題のひらがな練習プリント

算 数


《合格点》⇒100問×1点の100点満点中80点以上

《範囲》⇒計算カード ※筆記形式で行います。



○学習用具について

学習用具を順次持ち帰ります。2学期になって担任からの指示がありましたら、学校へ持たせてください。

持ち帰る教具	お願い
お道具箱	中身の点検をし、セロテープ・色鉛筆・クレヨン・名前ペン・など足りなくなっているものは補充してください。また、名前が消えかかっているものは、はっきりと記名しておいてください。けいさんカードも入れておいてください。 消しゴムは、無香料の白色または黒色で、よく消えるものをご用意ください。
絵の具	中身の点検をし、足りなくなっているものは補充してください。また、名前が消えかかっているものは、はっきりと記名しておいてください。 


☆ノートについて

連絡帳・国語・算数のノートは、学校で一括購入します。自由帳は、ご家庭でご用意ください。

○あさがおの世話について

夏休みは、あさがおの世話を各家庭でお願いします。あさがおの花が咲き終わったら、次の①、②のものを学校に持ってきていただきたいと思います。②は洗ってから持ってきてください。

※持ってくる日にちは後日お知らせします。(12月中旬頃を予定しています。)

① 種10粒	来年の新1年生にプレゼントをします。	
② 鉢・支柱・ペットボトル 黄色のキャップ、受け皿	3学期に使います。	

☆支柱について

支柱はばらばらにせず、たたんで保管してください。外してしまうと、元にもどらなくなりま
す。(青色の部分を持ってたたみます。)

○夏休み作品展(本館2階多目的ホール)について

9月3日(火)13:00~17:00 4日(水)・5日(木)13:00~17:00

夏休み中に子どもたちが作った作品を、上記の日時に展示・公開します。会場は本校の体育館ですので、ぜひご覧ください。なお、△が赤く塗ってあるもの以外は、お手を触れないようによりしくお願いします。