

はじめのいっぽ



令和3年7月16日 NO.9

大きなランドセルを背負って入学してから、もう4か月たちました。どの子ども心身ともに成長し、ひとまわり大きくたくましくなってきました。

もうすぐ夏休みです。1学期のおさらいをしたり、学校ではできないことにチャレンジしたりするよい機会です。また、家族の一員としてお手伝いをして、家族のふれあいの時間をたくさんもてることを願っています。健康に気をつけ、楽しい夏休みを過ごしてください。



お知らせとお願い

通知表について 7月20日にお渡しします

1年生の通知表は、1学期の「学習のようす」の学習状況を記入しません。2学期から記入します。「行動のようす」と「はげましのことば」で、1学期の子どもたちの様子をお知らせします。ご家庭でも1学期のがんばりや成長したところ等を話し合ってください。通知表は、返却の必要はありません。ファイルのみ返却してください。

あさがおについて

あさがおの鉢の持ち帰り、ありがとうございました。ご家庭で引き続き、栽培してください。学校でも取り組んでいた、「はながさいたよ！」カードに記入する活動（あさがおの花の数を数え、水やりなどの世話）を継続するよう、声かけをお願いします。収穫した種（20粒程度）をビニール袋に入れて9/1に持たせてください。

あさがおの次は、秋植えの植物の栽培を計画しています。種を収穫した後は、鉢セットをきれいに洗い、学校へ持参するまで、ご家庭で保管してください。

鉢セット持参について

- ☆場 所・・・各学級前（以前、置いてあった場所）
- ☆期 間・・・9月17日（金）～9月30日（木）
- ☆持ち物・・・植木鉢、受け皿、支柱、ペットボトルとキャップ

※ 支柱はバラバラにしないでください。

たためない場合は、無理にたたもうとせず、そのまま持ってきてください。



【支柱のはずし方・たたみ方】


- ★ 取り外し方・・・水色の棒の下を持って持ち上げる。（中央の棒は持たない。）
- ★ たたみ方・・・青の棒の両側を持って持ち上げる。上の図を参考にしてください。

計算・ことばコンクールについて

9月2日（木）に計算・ことばコンクールを実施します。夏休みの宿題の計算練習プリントとことば練習プリントを元に出題しますので、夏休み中にしっかりと勉強をしましょう。計算コンクールは50問中25問数字を変えて出題します。ことばコンクールは、れんしゅうプリントと同じ問題を出題します。100点満点で、優秀賞がもらえます。80点以上が合格です。

出校日 8 月 17 日 (火) の持ち物について

- 通知表のケース (クリアファイルのみ)
 - 筆記用具 (筆箱、したじき) おたよりケース 連絡帳
 - シューズ ぞうきん 1 枚 (名前を記入してください。)
 - 夏休みの宿題 (読書感想文または生活作文、算数ドリル、夏休みの日誌、コンクール練習プリント 言葉 2 枚 計算 2 枚)
 - 作品募集の作品 (発送の関係上、この日までに必ず提出してください。)
 - 健康チェックカード (毎日記入してください。)
- ☆ 手さげ袋で登校してもよいです。



始業式 9 月 1 日 (水) の持ち物について




- 筆記用具 (筆箱、したじき) おたよりケース 連絡帳
 - 道具箱 (点検、補充、掃除をしてください。)
 - 夏休みの宿題
(たしざん・ひきざんがんばりカード、ピアノカがんばりカード、お手伝いカード、絵日記、あさがお はながさいたよカード、あさがおの種 (20粒程度)、けんぱんハーモニカの本、計算カード (たしざん1・ひきざん1))
 - 健康チェックカード (毎日記入してください。)
- ☆ 手さげ袋で登校してもよいです。

☆ 9 月の主な予定 ☆

- 1 日(水) 2 学期 始業式 10:30 頃下校
- 2 日(木) 計算・ことばコンクール 午前中 3 時間授業 11:50 頃下校
- 3 日(金) 給食開始 以降、平常授業 (15:00 頃下校)
- 17 日(金) 校外学習 14:35 頃下校
- 20 日(月) (祝) 敬老の日
- 23 日(木) (祝) 秋分の日



夏休みの宿題について

課題名	内容	提出日
どくしょかんそうぶん または せいかつさくぶん	<ul style="list-style-type: none"> 読書感想文は原稿用紙2枚以内。 生活作文は原稿用紙2枚以内。 原稿用紙を配付します。市販の原稿用紙も可。 両方とも応募可。 	夏休みの宿題提出日 ①
さくひんぼしゅうの さくひん (1てんいじょう)	<ul style="list-style-type: none"> 1点以上。複数応募可。 名札が必要な作品には指定の名札を決められた方法で貼ってください。 (作品募集の別紙参照 後日配布)	8月17日 (火) 出校日
さんすうドリル 35まで	<ul style="list-style-type: none"> 解答も配付します。丸つけと直しをします。苦手なところはしっかり復習しておくとういいます。 ひらがなは、字の形や「とめ」「はらい」などに気をつけて、丁寧に取り組むよう、声かけをしてください。 ※計算・ことばコンクールについて 9月2日(木)に計算・ことばコンクールを実施します。夏休みの宿題の「計算練習プリント」と「ことば練習プリント」を元に出題しますので、夏休み中にしっかりと勉強をしましょう。計算コンクールは50問中25問数字を変えて出題します。ことばコンクールは、練習プリントと同じ問題を出題します。100点満点で、優秀賞。80点以上で合格。やればできる!という自信をつけるために実施します。ご協力をお願いします。	
なつやすみの にっし		
コンクールれんしゅう プリント4まい ※9/2コンクール 		
たしざん・ひきざん がんばりカード	<ul style="list-style-type: none"> カードに取り組んだら、日付を書き、色をぬります。 すらすらと答えが言えるようになることを目指してください。(目標2分以内) カードの順番を毎回変えて練習するとさらによいです。 	夏休みの宿題提出日 ② 9月1日 (水)
ピアノカ がんばりカード	<ul style="list-style-type: none"> 練習したら色をぬります。 「6 おとの かいだん」(p11)まで、演奏できるようにになるとよいです。 	始業式
おてつだいカード	<ul style="list-style-type: none"> お手伝いしたら、日付を書き、色をぬります。 	
えにっき	<ul style="list-style-type: none"> 夏休みのできごとをかきます。 絵には色鉛筆で色をぬります。 	
あさがお はながさい いたよカード	<ul style="list-style-type: none"> 花の数を数えて、色をぬります。 花の数を数字でかきます。 水やりをした日に○をつけます。 	
あさがおのたねの しゅうかく	<ul style="list-style-type: none"> あさがおの種を収穫し、袋に入れます。 来年度の1年生にプレゼントする予定です。 	

学用品の確認について 夏休みに向けて

夏休みの宿題で使うものは、順次、持ち帰ります。なお、夏休みの宿題で使うもの以外は学校で保管します。必要なものがある場合は、連絡帳等でお知らせください。

学用品	お願いとお知らせ
鍵盤ハーモニカ	つば抜き用の薄手のハンカチの洗濯をお願いします。
絵の具セット	新聞紙・ティッシュの補充、小さめのぞうきんの洗濯等をお願いします。
ぞうきん	8月17日（始業式）に、記名したぞうきん1枚を持たせてください。
シューズ	サイズ確認をお願いします。 シューズの上にも記名してください（トイレでの履き間違い防止のため）。
お道具箱	足りなくなったものは、新しいものを持たせてください。 【お道具箱の中身】 はさみ、フェルトペン、名前ペン、色鉛筆、クレヨン、 のり、セロテープ、ボンド、ポケットティッシュ、折り紙、 たしざんカード（1）、ひきざんカード（1）
赤白帽子	ゴムの点検をお願いします。
自由帳以外のノート	連絡帳、国語、算数のノートは、学校でまとめて購入させていただきます。 自由帳のみ、ご家庭でご準備ください。

